

# Kiezen in leerjaar 3

De **Hartenlust**     
Voortgezet Onderwijs | Bloemendaal



# Programma

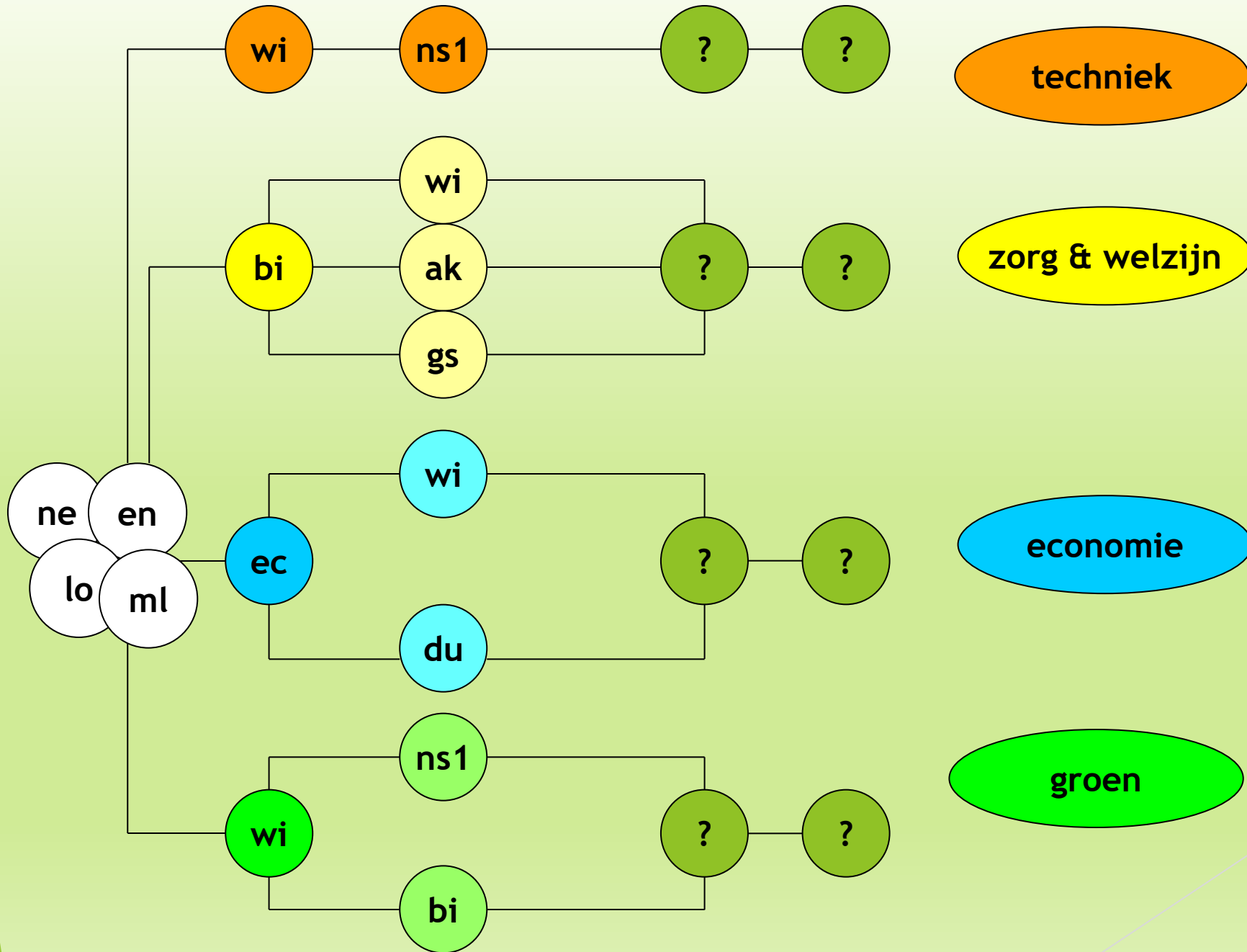
- ▶ LOB - Loopbaanoriëntatiebegeleiding
- ▶ Informatie over de profielen, vervolgopleidingen en de keuze voor een passend vakkenpakket

# LOB - Loopbaanoriëntatiebegeleiding

- ▶ Decaan
  - begeleidt en geeft voorlichting en informatie over (vakkenpakket) keuze en vervolgopleidingen.
- ▶ Qompas methode
  - digitaal
  - loopbaandossier
  - vervangende opdracht stage en MBO markt
  - open dag verslag
- ▶ Studiewijzer
  - informatie over vervolgopleidingen
  - informatie over vakkenpakket
  - formulieren voor LOB

# Vier profielen op de mavo

- ▶ **Techniek**  
Technisch, transport, energie, bouw en laboratorium.
- ▶ **Zorg en welzijn**  
Verzorging, onderwijs, sport en kunst.
- ▶ **Economie**  
Administratie, horeca, marketing en handel.
- ▶ **Groen**  
Landbouw, veeteelt, tuinbouw, bloemen, dierverzorging en voeding.



# Vakkenpakketkeuze

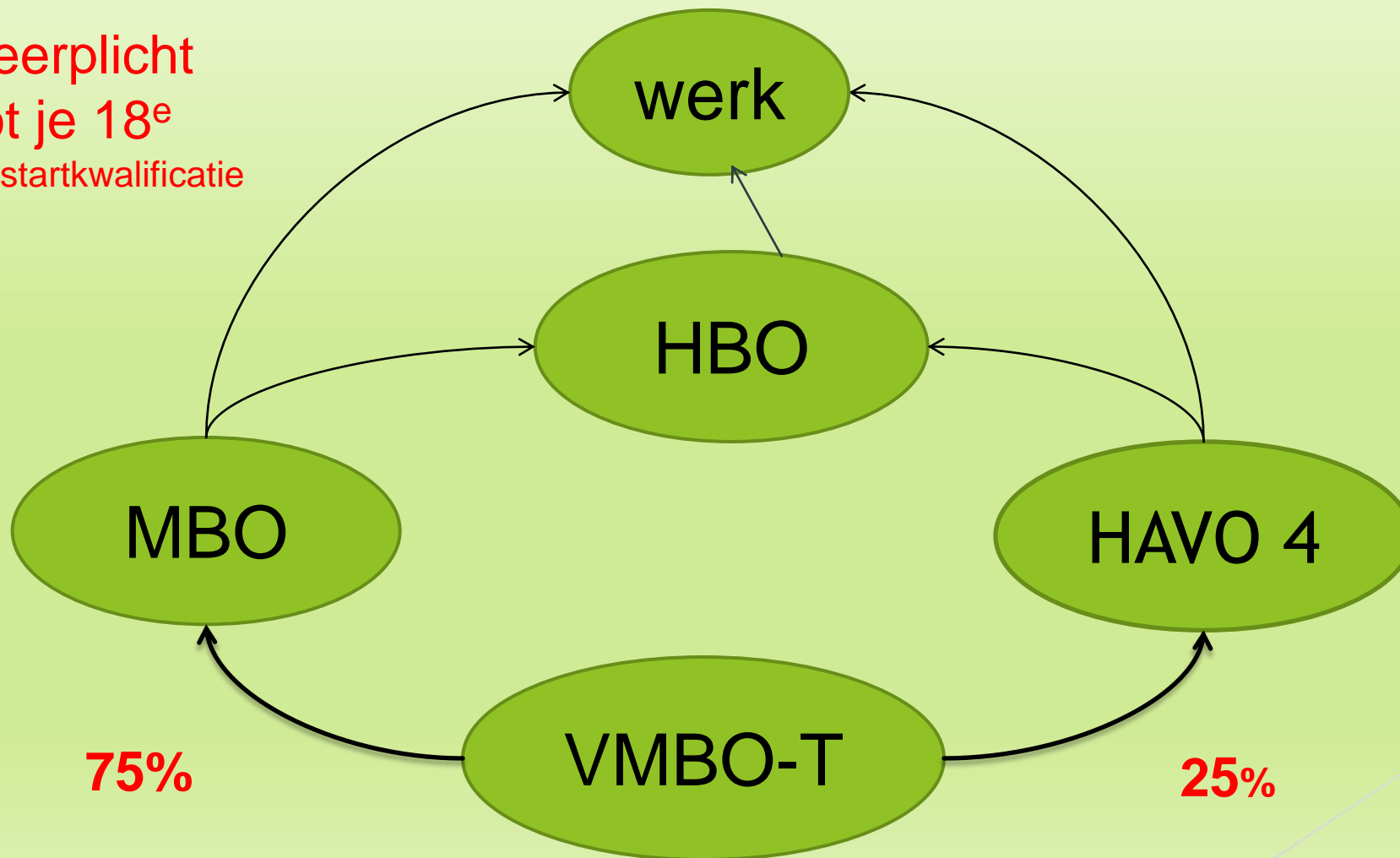
- ▶ De leerling gaat examen doen in 6 (of 7) vakken.
- ▶ Verplicht: Ne, En, LO, ml, LOB en studieles.
- ▶ KCKV (kunst, culturele kunstzinnige vorming) is in leerjaar 3 met een schoolexamencijfer afgerond. KCKV moet voldoende zijn voor bevordering naar leerjaar 4.
- ▶ Wiskunde laten vallen in leerjaar 4 sluit de profielen landbouw en techniek uit.
- ▶ Natuurkunde (nask I) mag je alleen doen **mét** wiskunde.
- ▶ LOB (loopbaanoriëntatiebegeleiding) in leerjaar 3 moet voldoende zijn voor bevordering naar leerjaar 4.

# Vakkenpakketkeuze

- ▶ Scheikunde (nask II) is aan te raden voor:
  - techniek → o.a. procestechniek,
  - landbouw → laboratoriumonderwijs - biochemie en
  - zorg en welzijn → verplegende beroepen.
- ▶ INFT is aan te raden voor:
  - software ontwikkeling → app/games design en
  - ICT-medewerker.
- ▶ BTE is aan te raden voor:
  - kunst/creatieve beroepen → designer/ontwerper.
- ▶ Lo2 is aan te raden voor:
  - geüniformeerde beroepen en fysieke opleidingen (Cios).

# Na De Hartenlust

Leerplicht  
tot je 18<sup>e</sup>  
of startkwalificatie

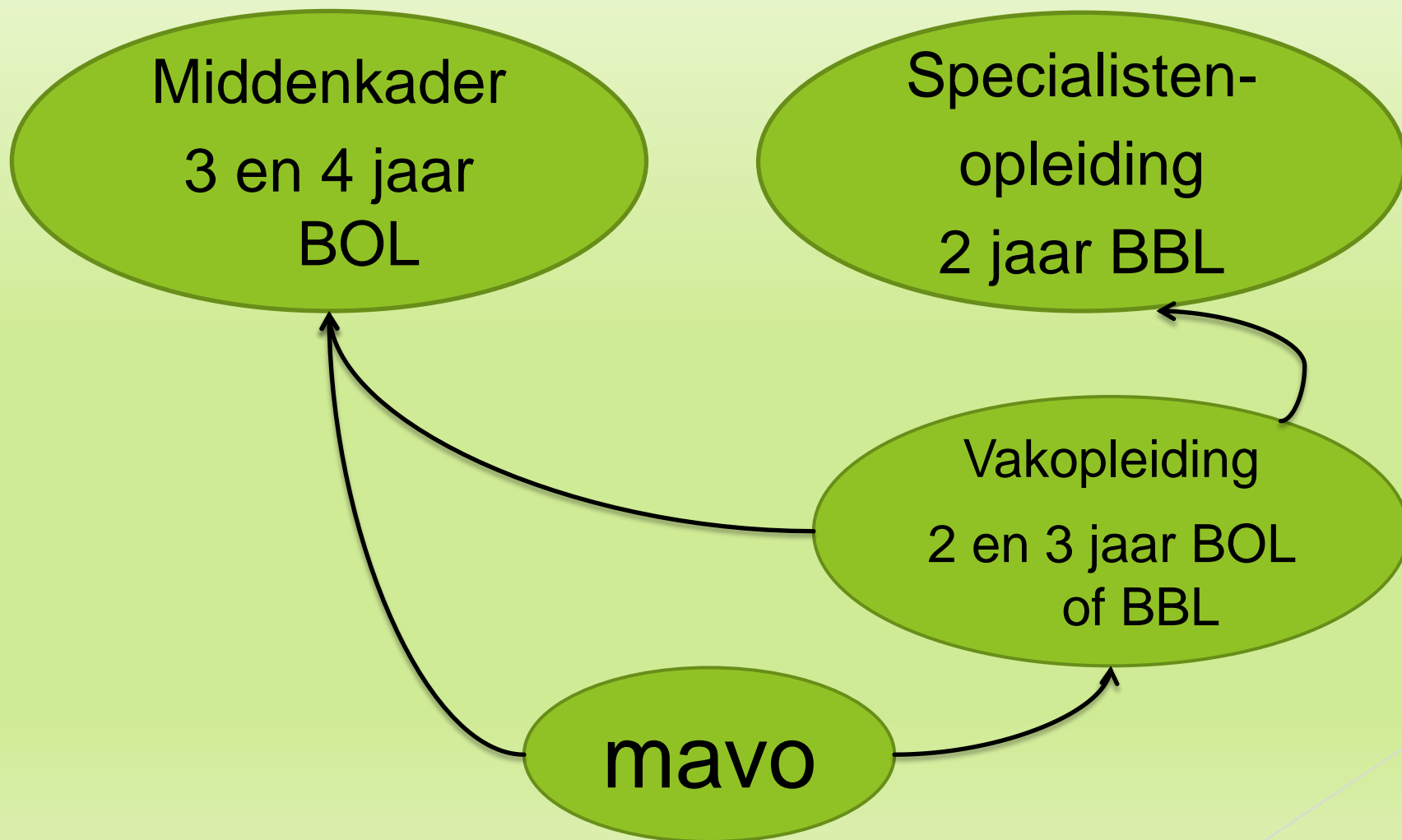




# MBO

- ▶ Middelbaar Beroeps Opleiding
- ▶ Veel opleidingen → mavo overal plaatsbaar
- ▶ Twee niveaus:
  - niveau 3 = vakopleiding
  - niveau 4 = middenkader
- ▶ Twee leerwegen
  - BBL (beroep begeleidende leerweg)  
Meer dan 60% is stage, de rest op school
  - BOL (beroep opleidende leerweg)  
20% - 60% is stage, de rest op school

# Vervolg MBO



# HAVO

- ▶ Vier profielen op de havo met verplichte vakken:
  - **Natuur en Techniek**  
wiskunde B, natuurkunde, scheikunde, biologie
  - **Cultuur en Maatschappij**  
geschiedenis, Duits, aardrijkskunde, wiskunde (beeldende vorming)
  - **Economie en Maatschappij**  
economie, wiskunde (A/B), geschiedenis, aardrijkskunde/Duits
  - **Natuur en Gezondheid**  
scheikunde, biologie, wiskunde,  
(aardrijkskunde/natuurkunde (met wiskunde B))

# HAVO

- ▶ Wanneer je examen hebt gedaan in **7 vakken** kan je drempelloos doorstromen naar de havo. Wanneer je examen hebt gedaan in **6 vakken** kan de havo-school aanvullende eisen stellen.
- ▶ Kernvakken moeten voldoende zijn.
- ▶ **Profieleisen kunnen per havo school verschillen!**
- ▶ **INFORMEER TIJDIG BIJ DE SCHOOL VAN UW KEUZE, WELKE (AANVULLENDE) EISEN ER WORDEN GESTELD!**

# Voor wie niet kiezen kan/wil

- ▶ Examen doen in
  - Nederlands
  - Engels
  - Wiskunde
  - Natuurkunde (Nask I)
  - Biologie en
  - Economie

betekent dat **ALLE** profielen in het vervolgonderwijs (**mbo**) open staan zonder extra toelatingseisen.

Sommige vakken zijn niet verplicht, maar wel aan te raden voor bepaalde sectoren of beroepen.

## Formulier vakkenpakketkeuze 4 mavo

Naam: .....

Handtekening leerling: .....

Handtekening ouder: .....

Algemene deel			
X Nederlands	X Engels	X lich. opvoeding	X studieles
X LOB	X maatschappijleer		

Kies een profiel			
<input type="checkbox"/> Economie	<input type="checkbox"/> Zorg en welzijn	<input type="checkbox"/> Landbouw/Groen	<input type="checkbox"/> Techniek
x economie	x biologie	x wiskunde	x wiskunde
			x nask1
<i>Kies 1 vak</i>	<i>Kies 1 vak</i>	<i>Kies 1 vak</i>	
<input type="checkbox"/> Duits	<input type="checkbox"/> wiskunde	<input type="checkbox"/> nask1	
<input type="checkbox"/> wiskunde	<input type="checkbox"/> aardrijkskunde	<input type="checkbox"/> biologie	
	<input type="checkbox"/> geschiedenis		

<b>Keuzevakken</b>			
<i>Kies 2 van onderstaande vakken</i>			
<input type="checkbox"/> Duits	<input type="checkbox"/> wiskunde	<input type="checkbox"/> geschiedenis	<input type="checkbox"/> economie
<input type="checkbox"/> biologie	<input type="checkbox"/> <u>nask 1</u>	<input type="checkbox"/> <u>nask 2</u>	<input type="checkbox"/> aardrijkskunde
<input type="checkbox"/> BTE*	<input type="checkbox"/> INFT*	<input type="checkbox"/> LO2*	

<b>Kies een 7<sup>e</sup> vak wanneer je drempelloos wil doorstromen naar de havo**</b>			
<input type="checkbox"/> Duits	<input type="checkbox"/> wiskunde	<input type="checkbox"/> geschiedenis	<input type="checkbox"/> economie
<input type="checkbox"/> biologie	<input type="checkbox"/> <u>nask 1</u>	<input type="checkbox"/> <u>nask 2</u>	<input type="checkbox"/> aardrijkskunde
<input type="checkbox"/> BTE*	<input type="checkbox"/> INFT*	<input type="checkbox"/> LO2*	

Let op:

X = verplicht,

= keuze

- Kies een vak maximaal één keer.
- Je mag alleen vakken kiezen die je nu ook volgt.
- Nask1 mag niet gekozen worden zonder wiskunde.
- \*Wanneer leerlingen twee praktijkvakken kiezen dan vragen we een voorkeur aan te geven. Omcirkel hiervoor het praktijkvak dat je het liefst wil volgen. Wanneer het aantal beschikbare plekken voor een of meerdere praktijkvakken wordt overschreven dan zal helaas worden geloot. Heb je havo-ambities dan raden wij het kiezen van twee praktijkvakken af, vanwege de aansluiting.
- \*\*Leerlingen mogen alleen een 7<sup>e</sup> vak kiezen wanneer zij een 6,5 gemiddeld of hoger staan voor het gekozen examenpakket. Het 7<sup>e</sup> vak moet een voldoende zijn.

# Zevende vak

- ▶ Een **zevende** vak mag alleen gekozen worden als:
  - het gemiddelde van de eindexamenvakken op 11 april een 6.5 is,
  - het gekozen 7<sup>e</sup> vak een voldoende is en,
  - het roostertechnisch kan.



# Procedure

- ▶ Vakkenpakket wordt **thuis** met ouder(s)/verzorger(s) besproken en bepaald (formulier wordt ingevuld).
- ▶ Vakkenpakket wordt door de leerling met de persoonlijk **mentor** besproken (eventueel advies van de decaan).
- ▶ Vakkenpakket wordt ondertekend door de persoonlijk mentor en ingeleverd bij de decaan.  
Neem het formulier mee naar het tien-minuten gesprek.
- ▶ **Het vakkenpakket moet vóór 11 april bekend zijn.**

# Bij vragen en twijfel

- ▶ Keuzeprogramma Qompas.
- ▶ Bezoek open dagen.
- ▶ Beroep-interesse testen in de studiewijzer → LOB.
- ▶ Neem contact op met de decaan.  
[j.vandereem@hartenlustschool.nl](mailto:j.vandereem@hartenlustschool.nl)